

心臓カテーテル検査 (患者用クリニカルパス)

CAG前日入院 手首アプローチ









入院年月日: 20 年 月 日 13時30分

退院予定日: 20 年 月 日

* 状況により、予定及び下記の分類が変更になる場合があります。ご了承ください。

今回の入院に関わる疾病分類は、「狭心症、慢性虚血性心疾患(050050)」です。

患者氏名 _____ 様 主治医: _____

	入院前	入院日(検査前日)	検査当日(/)		検査翌日 ~ 退院
	入院申し込み	/	検査前	検査後	/
検査・処置		検温を行います(入院時) 腹囲を測定します 必要時毛ぞりを行います	検温(午前中・検査前) 検査用の寝衣に着替えます	検温(時間毎) 帰室時・30分後・2時間後・5時間後 検査終了後2時間まで 心電図モニターを装着します 	検温 1日1回(早朝) 検査翌朝、医師が手首の圧迫バンドを外します 2日目に、ガーゼ付きオプサイトを除去します 
薬	内服中止の薬 <input type="checkbox"/> 無し <input type="checkbox"/> 有り ()は 月 日より内服出来ません 入院時、お薬手帳や、 薬剤情報用紙をご持参ください 	使用している薬や、中止になっている薬を確認します 薬剤師が、服薬について説明します 腎機能の低下がある方は、点滴を行うことがあります	お薬は医師の指示通りです 検査前に点滴をします 穿刺部に、貼付用 局所麻酔薬を貼ります 	点滴は検査終了後 2時間で抜きます 痛みがある時は 痛み止めを使用します	
安静・排泄		安静の制限はありません	検査の前には、トイレを すませておきましょう 検査に行くときは、車椅子ま たはストレッチャーに乗ります	検査後、2時間はベッド上安静です トイレのみ歩行可能です 2時間以降は病棟内自由です 5時間以降は院内自由です	院内自由
食事・飲水		制限はありません	()食後より絶食です	検査終了後より飲水可 (排尿を促すため、水分をとってください) 30分後より食事可能です	
清潔		入浴出来ます	両手を石けんで洗います	入浴できません	検査翌日シャワー可 2日後より入浴が出来ます
患者・家族への説明	今までの生活について伺います 不明な点は、患者支援センター にご連絡ください 	入院のオリエンテーションと、 検査について説明を行います 胸部症状などがある時、検査に ついて分からないことがある時、 気分が悪い時、眠れない時など は お知らせください	ご家族の来院時間 ()時頃 	検査後主治医より説明があります 手首の圧迫バンドを検査終了後 30分後と 2時間後、5時間後に緩めにきます  痛みや不快感・視力障害が ある時、気分が悪い時など 看護師にお知らせ下さい	退院日が決まりましたら 退院の説明をします 退院は10時までとなっています ご協力をよろしくお願いいたします 退院オリエンテーション 退院後の生活について分からない ことがあれば、お知らせ下さい
医事	入院生活のご案内・入院予約	医事課スタッフが訪問し、医療費の支払いや手続き等、 不明な点やご質問がないか、声をおかけします		医事に関するおたずねがある場合は、 医事課スタッフが説明します	退院日会計をお願いします 退院証明書をお渡しします