





# 腹腔鏡下胆嚢摘出術 (患者用クリニカルパス) 入院年月日: 20 年 月 日 退院予定日: 20 年 月 日

患者氏名 \_\_\_\_\_ 様

主治医: \_\_\_\_\_

※状況により予定及び下記の分類が変更になる場合があります。ご了承ください。

今回の入院に関わる疾病分類は「胆嚢疾患(胆嚢結石など)060330」です。

	入院前	入院日(手術前日)	手術当日( / )		術後1日目	2~3日目	術後4日目~退院まで
	入院申し込み	/	手術前	手術後	/	/ ~	/ ~
検査・処置	術前の検査を行います 弾性ストッキング採寸をします 必要時: 歯科口腔ケア科受診	検温を1日2回行います	検温 起床時・直前 手術着に着換え、 弾性ストッキングを履きます	検温: 時間毎 帰室時・30分後・1時間後・以後2時間毎 必要時、酸素吸入をします 弾性ストッキングは、履いておきます	検温 1日3回 朝: 採血 回診 ドレーンがある場合は抜きます 歩行ができるようになれば 弾性ストッキングは脱ぎます		検温 1日1回 術後7日目に抜糸をします (外来で行う場合もあります)
薬	○中止薬の指示: 薬剤師面談 薬について説明があります 入院時は、薬手帳や 情報用紙を持参ください	内服している薬や 中止になっている薬を 確認します	( )時: 点滴をします	点滴・抗菌薬があります	点滴終了後、 抜針します		必要時、薬剤師が 説明に伺います 
安静・排泄		・安静の制限はありません	手術室へ行く前に排尿 を済ませてください	ベッド上安静 (横向きや、 足を動かすことはできません) 手術室で尿の管を入れます	制限はありません 朝、 尿の管を抜きます		尿の管を抜いたあと、 尿が出にくい場合はお知らせください
食事・飲水	栄養士面談(必要時) ・術前の栄養について 説明する事があります	制限はありません	★0時より、飲んだり 食べたりできません	飲水が可能となる時間は、 手術後に説明します	朝は飲水のみです 昼から全がゆ食です	( )食です	
清潔		へその汚れをとった後、 入浴をしてください ヒゲ剃り・洗髪・爪切りも お願いします	起床後は 歯磨きをしてください		体拭きをします * 防水テープを貼っている場合は シャワーが可能です 防水テープがはがれた場合は、お知らせください		
患者・家族への説明	<患者支援センター> 手術前後の経過を説明します 今までの生活について伺います 心配なことは、お知らせ下さい 不明な点は、患者支援センター にご連絡ください	看護師が説明します 入院生活について 手術前オリエンテーション 必要物品の確認 必要時、麻酔科医が 訪問することがあります 手術室看護師が訪問します	( : )に 手術室に行きます 手術室へ行くときは、 貴重品はご家族へ 預けてください	手術後、主治医から 説明があります  <b>創の痛みが強い時は、 痛み止めを使用しますのでお知らせください</b>	 		退院日が決まりましたら 退院の説明をします 退院は10時までとなっております ご協力をよろしくお願いいたします 退院オリエンテーション
医事	入院生活のご案内・入院予約	医事課スタッフが訪問し、医療費の支払いや手続き 等不明な点やご質問がないか、声をおかけします		医事に関するおたずねがある場合は、 医事課スタッフが説明します 看護師にお知らせ下さい			退院前日試算を行います 退院証明書をお渡します