




# 大腿骨近位部骨折・骨接合(患者用クリニカルパス) 入院年月日: 20 年 月 日 退院予定日: 20 年 月 日

患者氏名 \_\_\_\_\_ 様



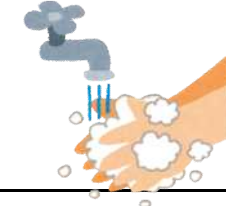

主治医: \_\_\_\_\_

※状況により予定及び下記の分類が変更になる場合があります。ご了承ください。  
今回の入院に関わる疾病分類は「股関節大腿近位骨折(160800)」です。

	入院日～手術前日	手術当日( / )		術後1日目
	/ ~ /	手術前	手術後	/
検査・処置	検温:入院3日間 1日3回 手術に向けて必要な検査を行います (採血・X線撮影等) 弾性ストッキングの採寸をします 必要時、フットポンプをする場合があります	検温:朝・搬入前 ・洗腸をします ・術衣に着替え、 弾性ストッキングを装着します ・ストレッチャーで手術室へ行きます	検温 術後時間毎 ・必要時、採血や輸血をします ・医師指示により酸素吸入をします ・患部に血がたまらないよう、 管が入る事があります 弾性ストッキング・フットポンプ装着中	検温1日4回 ・起床後、採血があります ・患部に血がたまらない様にする為の管を抜きます →
薬	内服薬をお預かりします 薬剤師が、内服薬の内容を確認します	・医師の指示に従い 必要な薬のみ内服します ・点滴を行います →		・内服薬は看護師が管理します ・術後2日間、抗菌薬点滴をします(朝・夕) 状態に応じ点滴を抜きます
安静	ベッド上安静です	ベット上安静です	ベット上安静です	状態に応じて、看護師と一緒に 車いすに移ることが出来ます
排泄	・ベッド上での排泄となります ・尿器や便器を使用しますが、適宜オムツや尿留置カテーテルを使用します		・術後の汚染を防ぐため、尿留置カテーテルが入ります	
リハビリ	術前リハビリがあります			
食事・飲水	体調に合わせて、食事を検討します	・食事の説明は、看護師が行います	・医師の指示に従い 水分をとったり、 軽食を食べることができます	・手術前と同じ食事となります
清潔	体を拭きます 可能ならシャワー又はリフトバスを行います	歯磨きをします		体を拭き、陰部を洗浄します
患者・家族への説明	<ul style="list-style-type: none"> <li>入院生活の流れを説明します</li> <li>入院に必要な情報を伺います</li> </ul>  <ul style="list-style-type: none"> <li>医師より手術の説明を行います</li> <li>同意書類はサインを記載後、 看護師にお渡し下さい</li> </ul> <ul style="list-style-type: none"> <li>麻酔科医師訪問・診察(必要時)</li> <li>手術室看護師の訪問(手術前日)があります</li> </ul>	<ul style="list-style-type: none"> <li>携帯電話や財布等の貴重品は ご家族が保管して下さい</li> <li>ご家族の来院時間は、 前日にお知らせいたします</li> <li>手術の間、ご家族は 必ず手術室の待合室でお待ちください</li> <li>手術が終了したら、主治医から ご家族へ説明があります</li> </ul>	<ul style="list-style-type: none"> <li>手術後は指示があるまで 飲んだり食べたりしないで下さい</li> </ul>  <ul style="list-style-type: none"> <li>痛みが強いときには 遠慮なくお知らせ下さい 鎮痛剤が使用できます</li> </ul> <p>横を向く時は看護師を呼んでください</p>	<ul style="list-style-type: none"> <li>足の血流を促すために、足首や足のゆびの 運動をしっかり行ってください</li> <li>褥創を予防する為に、 看護師と一緒に 体位変換を行います</li> <li>痛みが強いときは、 看護師にお知らせ下さい</li> </ul> 
医療相談		ご家族と転院についてのお話をさせていただきます		
医事	医事課スタッフが訪問し、医療費の支払いや手続き等、不明な点やご質問がないか、声をおかけします			

# 大腿骨近位部骨折・骨接合(患者用クリニカルパス)

※状況により予定及び下記の分類が変更になる場合があります。ご了承ください。  
 今回の入院に関わる疾病分類は「股関節大腿近位骨折(160800)」です。

	術後2日目	術後3日目	術後4日目	術後5日目	術後6日目～	術後10日目	11日目～約14日(転院決定まで)
	/	/	/	/	/ ~	/	/ ~
検査・処置	検温1日4回 足の運動ができるようになれば 弾性ストッキングを除去します フットポンプは医師の指示があるまで装着を続けます 創の消毒をします	検温1日3回	検温1日1回 一日置きに創の消毒をします		創の消毒 (術後6日目 8日目) 術後の病状に合わせ、 適宜X線撮影をします	10日目頃で抜糸	→
薬	・内服薬は看護師が管理します ・抗菌薬点滴をします(朝・夕) 状態に応じ点滴を抜きます	・内服薬は看護師が管理します					状態が落ち着き可能になれば 自分で薬を管理する事もあります
安静	状態に応じて、看護師と一緒に 車いすに移ることが出来ます						→
排泄	状態に応じて、 尿留置カテーテルを抜きます	看護師が車椅子介助をし 洋式トイレを使用します					→
リハビリ	状態に応じて、リハビリを進めていきます						→
食事・飲水							
清潔		抜糸までは、体拭きをします トイレでウォシュレットをお使い下さい				抜糸後は シャワー浴をします	
患者・家族への説明	リハビリの時間前には、トイレや、歯磨きなどを終わらせて、準備しておきましょう リハビリ前後は、手洗いとうがいをしましょう 			自宅や施設への退院をご希望の方は、回復期リハビリテーション病棟 または 地域包括ケア病棟へ転棟して戴くことがあります  術後のご様子で 転棟の時期が決まりますので 事前に お知らせ致します 		転院日が決まりましたら 転院についての説明をします 持参していただくお手紙をお渡しします  ・退院は10時までとなっています ご協力をよろしくお願い致します 退院オリエンテーションをします	
医療相談					・転院先病院の調整を行い、抜糸後可能となれば転院となります		
医事	医事に関するおたずねがある場合は、医事課スタッフが説明します 看護師にお知らせ下さい						退院前日試算を行います 退院証明書をお渡しします