


人工膝関節置換術 TKA(患者用クリニカルパス) 入院年月日:20 年 月 日 退院予定日:20 年 月 日

患者氏名 _____ 様

主治医: _____





※状況により予定及び下記の分類が変更になる場合があります。ご了承ください。

今回の入院に関わる疾病分類は「膝関節症(変形性を含む)070230」です。

	入院前	入院日～手術前日	手術当日(/)	
	入院申し込み	/ ~ /	手術前	手術後
検査・処置	術前の検査を行います 弾性ストッキング採寸をします 必要時: 歯科口腔ケア科受診	検温を行います  手術、麻酔、輸血の同意書をお預かりします	検温を行います(起床時、搬入前) 朝、浣腸をします 手術着に着替えます 弾性ストッキングを装着します	検温(時間毎) 居室時、1日4回 酸素吸入をします 不要な血を抜く管(ドレーン)が、創部の近くに入ります 硬膜外麻酔の管が入ります 弾性ストッキング・フットポンプを使用します 
薬	○中止薬の指示: 薬剤師面談 薬について説明があります 入院時は、薬手帳や薬剤情報用紙を持参ください	内服薬、中止薬の確認を行います 薬剤師が、内服薬の内容を確認します	点滴をします 搬入時、抗菌薬点滴をします 	抗菌薬の点滴があります 神経ブロック(鎮痛剤の持続投与)を留置する事があります
安静・排泄		安静の制限はありません	手術室へ行く前に 排尿を済ませてください	ベッド上安静: 横向きになることはできます 膝装具をつけ、足を挙上し、尿留置カテーテルを挿入しています
リハビリ	術前リハビリについて説明します	リハビリ担当者が術前の動きの評価を行い、状態によっては、車椅子への乗り移り練習などを行います		
食事・飲水	栄養士面談 術前の栄養について説明します	制限はありません	麻酔科の指示で <input type="checkbox"/> 0時以降絶飲食 <input type="checkbox"/> 朝食後絶飲食 になります	飲水が可能となる時間は、手術後お知らせします 手術後は指示があるまで、飲んだり食べたりしないで下さい
清潔		入浴をしてください	起床後、搬入前は歯磨きをしてください	
患者・家族への説明	<患者支援センター> 手術前後の経過を説明します 今までの生活について伺います 心配なことは、お知らせ下さい 不明な点は、患者支援センターにご連絡ください	看護師より説明 入院生活、手術の経過について 手術の説明を行います 必要物品の確認 車椅子移動、腓骨神経麻痺について ベッド上でのトイレについて 手術室看護師が訪問します	ご家族の来院時間は、前日にお知らせいたします 手術室へ行くときは、貴重品はご家族へ預けてください 手術後、主治医から説明があります	痛みが強い時は遠慮なく教えて下さい 鎮痛剤を使用できます 横を向く時は看護師を呼んで下さい 
医事	入院生活のご案内・入院予約	医事課スタッフが訪問し、医療費の支払いや手続き等、不明な点やご質問がないか、声をおかけします		

人工膝関節置換術 TKA（患者用クリニカルパス）

※状況により予定及び下記の分類が変更になる場合があります。ご了承ください。
今回の入院に関わる疾病分類は「膝関節症(変形性を含む)070230」です。

	手術後1日目	術後2日目	術後3日目	術後4日目	術後5日目～10日	術後11日～退院まで
	/	/	/	/	/ ~	/ ~
検査・処置	検温1日4回 朝、採血をします 回診があります 	回診時、ガーゼ交換をします(適宜) ドレーンと硬膜外麻酔を抜きます ドレーン抜去後は膝を冷やします 状態に応じて、尿留置カテーテルや、弾性ストッキング・フットポンプをはずします	状態に応じて X線撮影します	検温1日1回 他、必要時	10日目前後で 抜糸します	
薬	抗菌薬点滴 1日2回 鎮痛剤を持続している場合があります	医師の指示で、血栓予防の為に、内服や注射をすることがあります				必要時、 退院時処方があれば 薬剤師が説明します
安静・排泄	ベッドの頭部を90度上げることができます	看護師と一緒に車椅子に乗ります 状態に応じて尿管を抜きます	車椅子～歩行器～杖～独歩となります 主治医の指示で 膝装具を外します			
リハビリ		術後リハビリを開始します 膝を曲げるリハビリを開始します	リハビリ室で訓練開始: 日常動作訓練 段階を追って、車椅子～歩行器～杖～独歩となります			
食事・飲水	手術前と同じ食事が可能です 					
清潔	体拭きをします			主治医の指示でシャワー浴可能となります 		
患者・家族への説明	腓骨神経麻痺について説明します 足の指、足首を、 しっかり動かして下さい 痛みが強いつきは、看護師にお知らせ下さい	車椅子移動の注意点について説明します 車椅子へ移乗が可能になれば、弾性ストッキングを外します リハビリの時間前には、トイレや、歯磨きなどを終わらせて準備しておきましょう リハビリ前後の手洗い、うがいをしましょう	自宅や施設への退院をご希望の方は、回復期リハビリテーション病棟または地域包括ケア病棟へ転棟して戴くことがあります 術後のご様子で、転棟の時期が決まりますので事前にお知らせ致します		退院日が決まりましたら 退院の説明をします 退院は10時までとなっています ご協力をよろしくお願いいたします 退院オリエンテーション	
医事	医事に関するおたずねがある場合は、医事課スタッフが説明します 看護師にお知らせ下さい 