

経皮的冠動脈形成術(患者用クリニカルパス)







入院年月日:20 年 月 日13時30分 退院予定日:20 年 月 日
 PCI 前日入院 手首アプローチ

ID _____

患者氏名 _____ 様 主治医 _____

* 状況により、予定及び下記の分類が変更になる場合があります。ご了承ください。

今回の入院に関わる疾病分類は、「狭心症、慢性虚血性心疾患(O50050)」です。

	入院前	入院日(治療前日)	治療当日(/)		治療後1日目	2日目~退院
	入院申し込み	/	治療前	治療後	/	/
検査・処置		検温をします 入院時 身長・体重測定 必要時毛ぞりを行います	検温(午前中・治療前) 手術着を着用します 	検温 治療終了後、30分後、90分後、3時間後、6時間後 治療後、手首をバンドで強く圧迫します 手首のバンドを 治療終了30分後、3時間後、6時間後に緩めにきめます 尿留置カテーテルは3時間で除去予定 心電図モニターは、翌朝まで装着します	検温 1日4回  9時頃 回診 医師の回診時 バンド圧迫をはずします 回診後、心電図モニターをはずします	検温 1回/日 
薬口	内服中止の薬 □無し □有り ()は 月 日より内服出来ません 入院時、お薬手帳や、薬剤情報用紙をご持参ください	使用している薬や、中止になっている薬を確認します 医師より、中止と説明を受けた薬以外は 内服して下さい	治療前に点滴をします 穿刺部に貼付用局所麻酔薬を貼ります	点滴は、翌朝まで持続します 	医師の回診後、点滴を外します 痛みがある時は、痛み止めを使用します	
安静・排泄		病院内自由	尿留置カテーテルを挿入します	治療後3時間はベッド上安静(座位可)その後トイレのみ歩行できます	病院内自由	
食事・飲水		制限はありません	()食後より絶食です	治療終了後より飲水可 3時間後より食事ができます		
清潔		入浴	点滴前に両腕を肘から、手先まで洗ってください	入浴できません	シャワー浴が出来ます	入浴出来ます
薬剤師		薬剤師が服薬について説明を行います				
理学療法士					運動療法について説明を行います リハビリ(午後)	
管理栄養士					退院後の栄養管理について説明を行います	
患者・家族への説明	今までの生活について伺います 不明な点は、患者支援センターにご連絡ください 入院時必要物品 ペットボトル500ml 2本 (水、またはお茶) 入院までにご準備ください	入院生活の説明と、治療の流れについて説明します 胸部症状などがあるとき、治療について分からないことがあるとき、眠れない時などはお知らせ下さい	ご家族の来院時間 _____時頃 	* 痛みや不快感・視力障害がある時、気分が悪い時など 看護師にお知らせください 	医師から、治療の結果について説明があります 退院後の生活についてパンフレットを使用し看護師が説明します	退院の説明をします 退院は10時までとなっております ご協力をよろしくお願いいたします 退院オリエンテーション
医事	入院生活のご案内 ・入院予約	医事課スタッフが訪問し、医療費の支払いや手続き等、不明な点やご質問がないか、声をおかけします		医事に関するおたずねがある場合は、医事課スタッフが説明します 看護師にお知らせ下さい	退院前日試算を行います 退院証明書をお渡しします	

0306

* クリニカルパスは、入院時に必ずご持参下さい。

製鉄記念八幡病院 改訂日 2022/9/01